

# La Bolsa en el mes Febrero 2008

Bolsa Boliviana de Valores S.A.

## NUEVAS EMISIONES INSCRITAS EN EL MES

[click aqui](#)

Durante el segundo mes del año se registró una nueva emisión de renta fija en bolsa. BISA Sociedad de Titularización inscribió el Programa de Emisiones de Valores de Titularización de Contenido Crediticio en Procesos de Titularización BISA ST 001, así como la primera emisión denominada BISA ST 001-Emisión 1.

## OPERACIONES EN BOLSA

[click aqui](#)

El total negociado en Bolsa fue de \$us 230.08 millones, lo que significa un 5.53% más respecto de enero y un 45.22% más que el mismo mes del año pasado.

**Ruedo.** Febrero presentó un aumento de 5.51% en el total operado con relación al mes precedente. Este aumento es consecuencia del incremento del monto negociado en operaciones de compraventa y reporto en 4.72% y 6.22% respectivamente.

**Mesa de Negociación.** El monto operado con Pagarés de Mesa de Negociación fue de 174.61 mil dólares, lo que significa el 41.21% más de lo negociado en el mes pasado. Esta cifra sólo representa el 0.08% del total operado en bolsa.

## INSTRUMENTOS MÁS NEGOCIADOS

Nuevamente los Bonos del Tesoro, los Depósitos a Plazo Fijo y las Letras del Tesoro lideraron las negociaciones con el 41.30%, 27.77% y 26.66% del total operado respectivamente.

## TASAS DE RENDIMIENTO

### Compraventa

[click aqui](#)

Las tasas en moneda extranjera tuvieron el siguiente comportamiento:

- Bonos Corporativos: Tasa mínima: 6.70% (Cobee en un rango de plazo entre 91 y 135 días); Tasa máxima: 8.55% (Guaracachi en un rango de plazo entre 1081 y más días).
- Valores del TGN: Tasa mínima: 4.84% (plazo entre 46 y 90 días); Tasa máxima: 7.10% (Plazo entre 721 y 1080 días).
- Depósitos a Plazo Fijo: Tasa mínima: 3.50% (Banco Los Andes en un rango de plazo entre 1 y 15 días); Tasa máxima: 7.79% (Banco de Crédito en un rango de plazo de 541 y 720 días).
- Pagarés Bursátiles: Tasa mínima: 5.25% (Bisa Leasing en un rango de plazo entre 1 y 30 días); Tasa máxima: 6.50% (Bisa Titularizadora en un rango de plazo entre 46 y 90 días).
- Valores de Titularización: Para BISA ST 001-Emisión 1: Tasa mínima: 5.25% en un rango de plazo entre 136 y 180 días); Tasa máxima: 5.75% en un rango de plazo entre 271 y 360 días).

Las tasas en moneda nacional tuvieron el siguiente comportamiento:

- Valores del TGN: Tasa mínima: 5.37% (plazo entre 16 y 30 días); Tasa máxima: 10.03% (Plazo entre 1081 y más días).
- Depósitos a Plazo Fijo: Tasa mínima: 6.24% (Banco Nacional en un rango de plazo entre 46 y 90 días); Tasa máxima: 10.50% (Fassil FFP en un rango de plazo entre 91 y 135 días).
- Valores de Titularización: Para Inti-Nafibo 006: la única tasa que presenta es 8.00% (rango de plazo entre 541 y 720 días)

Las tasas en UFV's tuvieron el siguiente comportamiento:

- Bonos Corporativos: Para Elfec: la única tasa que presenta es 6.00% (rango de plazo entre 1081 y más días).
- Valores del TGN: Tasa mínima: 0.04% (plazo entre 16 y 30 días); Tasa máxima: 3.23%

(Plazo entre 1801 y más días).

- Depósitos a Plazo Fijo: Para Banco Nacional: la única tasa que presenta es 0.38% (rango de plazo entre 181 y 720 días).

## Reporto

Las tasas en moneda extranjera tuvieron el siguiente comportamiento:

- Bonos Corporativos: Tasa mínima: 2.69% (Bonos BISA Leasing, en un rango de plazo entre 1 y 7 días); Tasa máxima: 5.00% (Bonos Transredes en un rango de plazo entre 38 y 45 días).
- Valores del TGN: Tasa mínima: 4.04% (plazo entre 8 y 15 días); Tasa máxima: 4.73% (Plazo entre 16 y 22 días).
- Depósitos a Plazo Fijo: Tasa mínima: 3.22% (Banco Nacional de Bolivia en un rango de 16 y 22 días); Tasa máxima: 5.48% (Banco BISA en un rango entre 38 y 45 días).
- Pagarés Bursátiles: Tasa mínima: 3.20% (Soboce en un rango de plazo entre 1 y 7 días); Tasa máxima: 4.00% (Bisa Leasing en un rango de plazo entre 1 y 7 días).
- Valores de Titularización: Tasa mínima: 2.50% (Concordia-Nafibo 004 en un rango de plazo entre 1 y 7 días); Tasa máxima: 4.66% (IC Norte-Nafibo 005 en rango de plazo entre 38 y 45 días).

Las tasas en moneda nacional tuvieron el siguiente comportamiento:

- Valores del TGN: Tasa mínima: 4.50% (plazo entre 23 y 30 días); Tasa máxima: 5.46% (Plazo entre 16 y 22 días).
- Depósitos a Plazo Fijo: Tasa mínima: 5.00% (Banco Nacional en un rango de plazo entre 38 y 45 días); Tasa máxima 5.25% (Banco Sol en un rango de plazo entre 1 y 7 días).
- Valores de Titularización: Para INTI-Nafibo 006: tasa mínima de 4.00% entre 38 y 45 días y tas máxima de 4.20 entre 23 y 90 días.

## MERCADO PRIMARIO EN BOLSA

[click aqui](#)

En febrero se registraron operaciones en mercado primario en ruedo por 1.52 millones de dólares, que corresponde a la colocaciones parciales del Programa de Emisiones de Bonos de Guaracachi y de los Programas de Emisiones de Pagarés Bursátiles de BISA Soc. de Titularización y BISA Leasing además de la primera Emisión de BISA ST 001.

## CAPITALIZACIÓN DE MERCADO

[click aqui](#)

La capitalización de mercado fue de \$us 2,274.16 millones.

## FONDOS DE INVERSIÓN

[click aqui](#)

Al 29 de febrero, las SAFIs administran una cartera de fondos abiertos en dólares de 275.37 millones y 23,360 participantes. La tasa de rendimiento promedio ponderada a 30 días es de 5.23%.

Los Fondos de Inversión Abiertos en moneda nacional cerraron el mes con un valor de Bs 815.30 millones, lo que significa un incremento de 15.49% respecto al mes pasado. De igual forma, la cantidad de participantes incrementó en 5.93% a 7,944 y la tasa promedio ponderada a 30 días es de 9.01%.

Los Fondos de Inversión Abiertos en UFV cerraron con una cartera total de Bs 57.03 millones, 685 participantes y una tasa promedio anual a 30 días de 1.11%.

Por otro lado, el Fondo de Inversión Cerrado en moneda nacional finalizó con un valor de Bs 112.32 millones y una tasa a 30 días de 12.52% y el Fondo de Inversión Cerrado en moneda extranjera cerró con \$us 25.58 millones y una tasa de 6.22%.

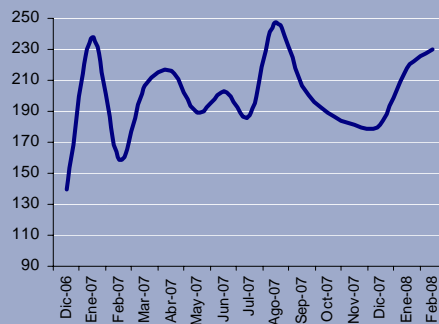
## VALORES INSCRITOS EN EL MES:

Serie	Mon	Plazo	Monto en \$us	Valor Nominal	Tasa	Cal. de Riesgo
Valores de Contenido Crediticio BISA ST 001 - Emisión 1						
PB1-TD-P-E1A	USD	180	222,000	1,000	5.25%	N-1
PB1-TD-P-E1B	USD	361	586,000	1,000	5.75%	AA3
PB1-TD-P-E1C	USD	572	340,000	1,000	6.00%	AA3
PB1-TD-P-E1D	USD	754	255,000	1,000	6.30%	AA3
PB1-TD-P-E1E	USD	931	258,000	1,000	6.40%	AA3
PB1-TD-P-E1F	USD	1,111	251,000	1,000	6.60%	AA3
PB1-TD-P-E1G	USD	1,293	250,000	1,000	6.80%	AA3
PB1-TD-P-E1H	USD	1,471	238,000	1,000	7.00%	AA3
PB1-TD-P-E1I	USD	1,651	201,000	1,000	7.25%	AA3
PB1-TD-P-E1J	USD	1,832	103,000	1,000	7.50%	AA3
PB1-TD-P-E1K	USD	1,952	62,000	1,000	8.00%	AA3

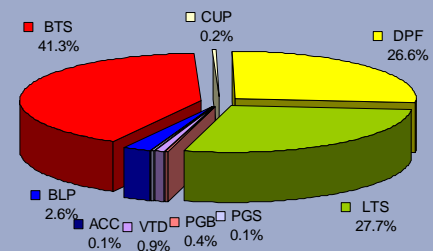
## MONTOS NEGOCIADOS EN BOLSA: en dólares estadounidenses

Montos Operados	Febrero	Part % Feb	Acumulado 2008
<b>Ruedo</b>	229,905,053	99.92%	447,807,459
Renta Fija	229,741,762	99.85%	447,644,168
Renta Variable	163,291	0.07%	163,291
<b>Mesa de Neg.</b>	<b>174,608</b>	<b>0.08%</b>	<b>298,258</b>
Subasta de ANR			
<b>Total operado en Bolsa</b>	<b>230,079,661</b>	<b>100%</b>	<b>448,105,717</b>

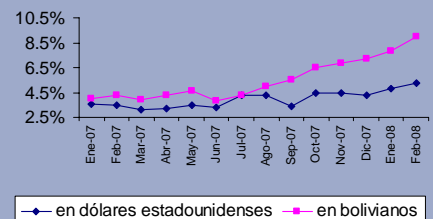
## EVOLUCIÓN MONTO OPERADO millones de dólares estadounidenses



## INSTRUMENTOS MÁS NEGOCIADOS



## FONDOS DE INVERSIÓN ABIERTOS: Tasa promedio ponderada a 30 días



Si desea recibir la información estadística completa de la BBV a través de nuestros boletines mensuales puede encontrar mayor información en la siguiente dirección de nuestra página web:  
<http://www.bolsa-valores-bolivia.com/transfiles>