

TERMINALES DE SEGUIMIENTO

BOLSA ELECTRÓNICA

SMARTBBV

- Seguimiento de posturas
- Mercado Primario
- Estado de los mercados
- Operaciones cerradas
- Log de los mercados

V2.0 - Julio 2019

TERMINAL DE SEGUIMIENTO A LA BOLSA ELECTRÓNICA

- Visualización de información pública de mercado, sin realizar ninguna acción.
- Personalización de ventanas según los intereses de cada inversionista.
- Seguimiento de negociaciones propias y notificaciones.
- Permite filtrar la información de las operaciones.
- Volúmenes negociados por Miembro/Cliente.
- Selector de valores.
- Consulta de valores y selección de valores para las ventanas de mercado.
- Pantalla normal, de seguimiento a Series específicas.
- Información de la posición global al mejor precio de compra y venta de varios valores simultáneamente.
- Visualización de información de precios y volúmenes de un valor, con profundidad y con los mejores precios compra/venta.
- Gráficos de tasas o precios de cierre de Series específicas.
- Seguimiento de las características de negociación de los Instrumentos Financieros en Mercado Primario.
- Información sobre volúmenes negociados por mercado, valor y consolidados.
- Seguimiento a los estados de negociación de los Mecanismos.
- Información de la situación de los mercados.
- Realiza el cálculo de Precio o la Tasa (en función del Precio) de una Serie a la fecha deseada.

TARIFAS

MONTO FIJO ANUAL	MONTO VARIABLE POR DÍA DE USO	MONTO VARIABLE POR DÍA DE USO, POR PANTALLA ADICIONAL
Bs. 6.900.-	Bs. 69.-	Bs. 69.-
El suscriptor pagará una tarifa anual fija que otorga el derecho de instalación de una o más pantallas de consulta	El suscriptor pagará una tarifa por día de uso para cada una de las pantallas que el suscriptor tenga instaladas.	

Facturación: La tarifa anual se cobrará al momento de suscribirse o renovarse el contrato de servicios. La tarifa variable se cobrará mensualmente, en función al número de días de uso y de la cantidad de pantallas instaladas.

REQUISITOS MÍNIMOS

- | | | |
|--|---|---|
| <p>Software</p> <ul style="list-style-type: none"> ● Sistema Operativo: Windows 7 SP1 de 64 bits y Windows 10* ● Cliente VPN Cisco Anyconnect ● Antivirus instalado y actualizado al menos de forma semanal ● El equipo no debe tener otra aplicación ajena a la de la BBV de forma paralela, que pueda afectar el desempeño de la aplicación | <p>Hardware de PC</p> <ul style="list-style-type: none"> ● Procesador: Core i5 ● Memoria RAM: Min. 4GB ● Espacio en disco duro: 100MB ● Se recomienda dos monitores de 24 pulgadas | <p>Enlace de comunicaciones</p> <ul style="list-style-type: none"> ● Enlace: Internet ADSL de al menos 4 Mbps (downstream) ● Conexión a SMART BBV mediante Cliente VPN |
|--|---|---|

* A partir de la implementación de la Etapa 2B

Seguimiento de Posturas

La Bolsa Electrónica SMART BBV muestra el universo de series habilitadas para negociación en todos los Mecanismos o Sesiones de Mecanismos con la información necesaria para hacer seguimiento al comportamiento del mercado.

Filtros de visualización: A continuación se muestran los filtros más útiles.

- CV
- Subasta
- Instrumento
- Emisor
- Calificación de Riesgo
- Plazos de Vida

Información de las Posturas: Para cada Serie muestra las mejores Posturas de Compra y las mejores Posturas de Venta, la cantidad de valores (Vol) y el número de órdenes (NOrd) para las Tasas/Precios visualizadas. Sólo para SDC Renta Fija Corporativos, SDC Renta Fija Públicos, Mercado Primario y Subasta Especial, muestra el precio calculado a la tasa visualizada. Cuando la Serie se encuentra en Subasta y existe un potencial cierre muestra una Tasa/Precio referencial dependiendo del Mecanismo de Negociación y de la Regla de Determinación Tasa/Precio de Cierre.

Señalización de modificaciones: Para un mejor seguimiento, se muestra en color naranja la introducción de nuevas posturas, la modificación de las mismas y la creación de Series Genéricas.

Información adicional: Para cada Serie se muestra la Tasa/Precio Estática; Rango Estático y las Horquillas Estáticas máximas y mínimas (bandas de volatilidad) entre otra información útil. La descripción de cada campo se encuentra en el ANEXO del Manual de Usuario.

Identificación de Subasta: En Fase de Apertura se identifica la etapa en la cual la Serie se encuentra. En la fase de Mercado Abierto, se puede identificar cuando una Serie ingresa a alguna Subasta (se muestra en color verde) detallando el tipo de Subasta (Cruce, Volatilidad, Habilitación, Extensión de Subasta o Calce) y el tiempo estimado de finalización de la misma sin la aplicación de la aleatoriedad.

Mercado	Valor	NombreCont/Valor	Etapa	Método Resolución
P	BME-1-E1A-17-MP	BBB - NO SUBORDINADO	Finalizada	A precio discriminante
P	BME-1-E1B-17-MP	BBB - NO SUBORDINADO	Finalizada	A precio discriminante
P	BME-1-E1C-17-MP	BBB - NO SUBORDINADO	Negociación	A precio discriminante
P	BME-1-E1D-17-MP	BBB - NO SUBORDINADO	Apertura	A precio discriminante
V	INC-N10-16-MP	CPIC - NO SUBORDINADO	Pendiente	A precio discriminante
V	IFA-N10-16-MP	CPIC - NO SUBORDINADO	Pendiente	A precio discriminante

Mercado	Valor	NombreCont/Valor	Desc. Subasta	HorasTrSub.	NOrd	Vol	Precio	Compra	Venta	Precio	Vol	NOrd	PrecioRef.	PrecioEst.	RangeE	H. Est. Min.	H. Est. Max.	Último	Vol	T	VNeg	Máximo	Mínimo	Cierre Ant.	
BBB-2-E1B-14	1,071	BBB - NO SUBORDINADO	No					2,7500	95,387	14	1	2,7300	2,7500			-99,9999	99,9000000	2,7500	14	+	14	2,7500	2,7500	2,7300	
AGB-N10-10	1,573	BLP - NO SUBORDINADO	No			1,529	4,632,242,43	4,1500								-99,9999	99,9000000								
BPC-4-E30-14	720	BLP - NO SUBORDINADO	No			71	1,088,26	2,1000	2,1500	1,088,65	71	1		2,1500		-99,9999	99,9000000	2,1500	7	+	7	2,1500	2,1500		
EPE-1-E1A-15	254	BLP - NO SUBORDINADO	No			45	10,221,55	2,5000								-99,9999	99,9000000								
IDL-1-E1C-13	813	BLP - NO SUBORDINADO	No			1		1,4500	450,00	35	1	1,4500	1,4500			-99,9999	99,9000000	1,4500	100	+	100	1,4500	1,4500	1,4500	
IRA-1-E1D-13	91	BLP - NO SUBORDINADO	Cruce	19:42:12		1		0,4500	549,09	1	1	1,1219	0,4500			-99,9999	99,9000000	0,4500	45	+	45	0,4500	0,4500	1,1219	
BME-2-N10-16	3,225	BBB - NO SUBORDINADO	No			1	420	10,428,24	4,3500							-99,9999	99,9000000								
ISM-N10-17	2,811	BBB - NO SUBORDINADO	No			1	5,000	11,363,20	3,1500	3,1499	11,363,24	5,000	1	5,0000	5,0000	-99,9999	99,9000000							5,0000	

Merc	Valor	NombreCont/Valor	T. Sub.	Efectivo	NP Oper.	Último	Máximo	Mínimo	P Medio
BBB-2-E1B-14	BBB - NO SUBORDINADO	14	7,694,10	1	2,7500	2,7500	2,7500	2,7500	
BPC-4-E30-14	BLP - NO SUBORDINADO	7	7,620,95	1	2,1500	2,1500	2,1500	2,1500	
CAE-N10-15	BLP - NO SUBORDINADO	75	121,461,85	1	4,1800	4,1800	4,1800	4,1800	
IDL-1-E1C-13	BLP - NO SUBORDINADO	100	45,000	1	1,4500	1,4500	1,4500	1,4500	
IRA-1-E1D-13	BLP - NO SUBORDINADO	45	24,884,95	1	0,4500	0,4500	0,4500	0,4500	

Hora	Subasta	Descripción
19:41:03	Subasta	BGAIC ACC - NO SUBORDINADO Habilitación
19:39:54	Subasta	CAC-N10-15 BLP - NO SUBORDINADO Habilitación
19:33:54	Fin Subasta	TRA-1-E1D-13 BLP - NO SUBORDINADO
19:33:52	Fin Subasta	BPC-4-E30-14 BLP - NO SUBORDINADO
19:29:20	Subasta	BPC-4-E30-14 BLP - NO SUBORDINADO Habilitación
19:29:08	Subasta	TRA-1-E1D-13 BLP - NO SUBORDINADO Habilitación
18:06:48	Subasta	BBB-1-E1D-17-MP Simple Venta Apertura
18:06:48	Subasta	BBB-1-E1D-17-MP Simple Venta Pendiente
18:06:41	Subasta	BBB-1-E1C-17-MP Simple Venta Negociación
18:05:57	Subasta	BBB-1-E1C-17-MP Simple Venta Apertura
18:05:57	Subasta	BBB-1-E1C-17-MP Simple Venta Pendiente
18:05:50	Subasta	BBB-1-E1B-17-MP Simple Venta Finalizada
18:05:50	Subasta	BBB-1-E1B-17-MP Simple Venta Resolución

Operaciones Cerradas

Muestra todas las operaciones realizadas en la Sesión de Negociación en línea, detallando la Cantidad de Títulos, Monto Total Negociado (Efectivo), Número de Operaciones, la Última Tasa/Precio y las Tasas/Precios Máximas, Mínimas y Promedio de toda la Sesión.

Mercado Primario

Muestra todas las series de Mercado Primario, describiendo:

- La Etapa en la que se encuentra cada Serie (Pendiente, Apertura, Análisis, Negociación, Finalizado).
- La Regla de Determinación de Tasa/Precio de Cierre de cada Serie (discriminante, tasa o precio único, peor postura aceptada, mejor postura rechazada y tasa o precios compuesto)

Estado de los Mercados

Muestra el cambio de Estado de los Mecanismos de Negociación.

Para Subastas Simples:
No Iniciado, Abierto, Finalizado.

Para Subasta Doble Competitiva:
(Negociación Multilateral)
No Iniciado, Ingreso de Posturas (Subasta de apertura sin Publicación), Subasta de apertura solo ventas y Subasta de apertura sólo compras si corresponde, Subasta de Apertura, Análisis, Mercado Abierto, Extensión de Subasta de Cierre, Finalizado.

Log de los Mercados

Muestra la hora de ocurrencia de los eventos acontecidos en la negociación, como por ejemplo:

- Los Mensajes del Director de Operaciones al mercado.
- Los pasos de Etapa de los Mecanismos de Negociación.
- El inicio y finalización de las Subastas de Formación de Precios.





Mayor Información:


T: (591) (2) 2443232


E: comunicacion@bbv.com.bo

D: Av. Arce N°2333

 @BolsaBBV

 @labolsabbv

 @Bolsa_BBV

 Bolsa Boliviana de Valores